

学习公社 APP 操作手册

2020 年 6 月

目 录

一、安装下载	1
二、资讯	2
三、注册登录	3
3.1 登录	3
3.2 重置密码	4
四、学习	5
4.1 必修课	6
4.2 选修课	7
五、广场	8
六、个人空间	9
七、学习档案与电子证书	10
八、离线缓存	11
九、咨询答疑	12
十、设置	13

注：本手册中图片仅供参考，因实际网络培训项目要求不同，实际参训项目可能只涉及其中部分内容，请学员以实际登录页面显示及参训网络培训项目教学要求为准。

一、安装下载

扫描下面二维码，根据页面提示，用手机浏览器打开页面，下载安装包，安装“学习公社”APP。

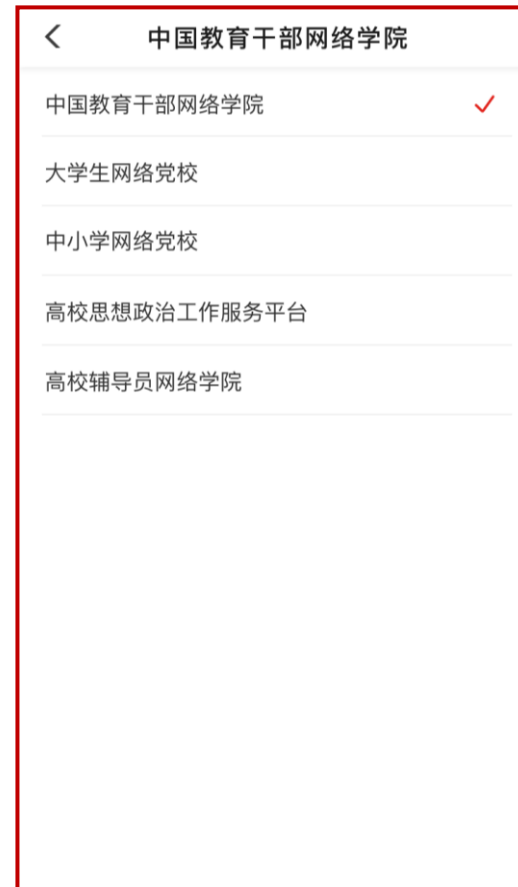
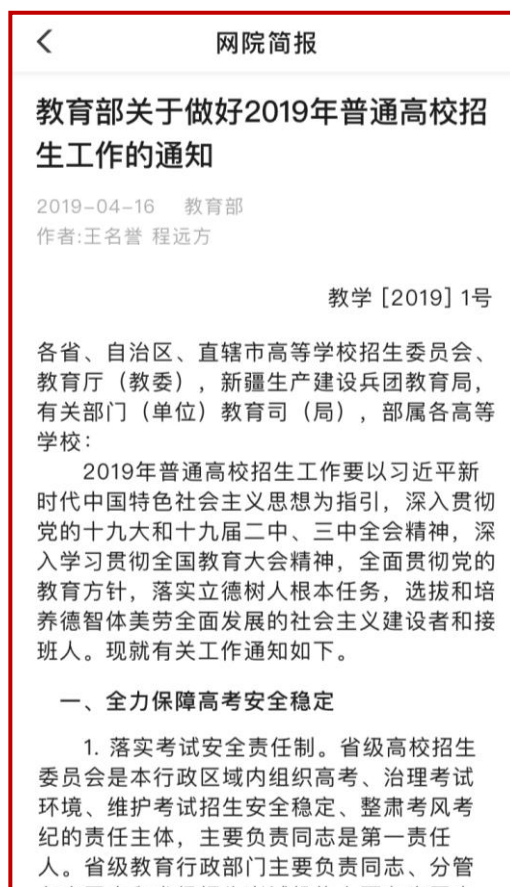


扫描下载APP



二、资讯

学员可以在【资讯】中查看公告通知、简报、政策文件等内容,通过右上角按钮,选择相应培训所在平台,选择后也可互换。



三、注册登录

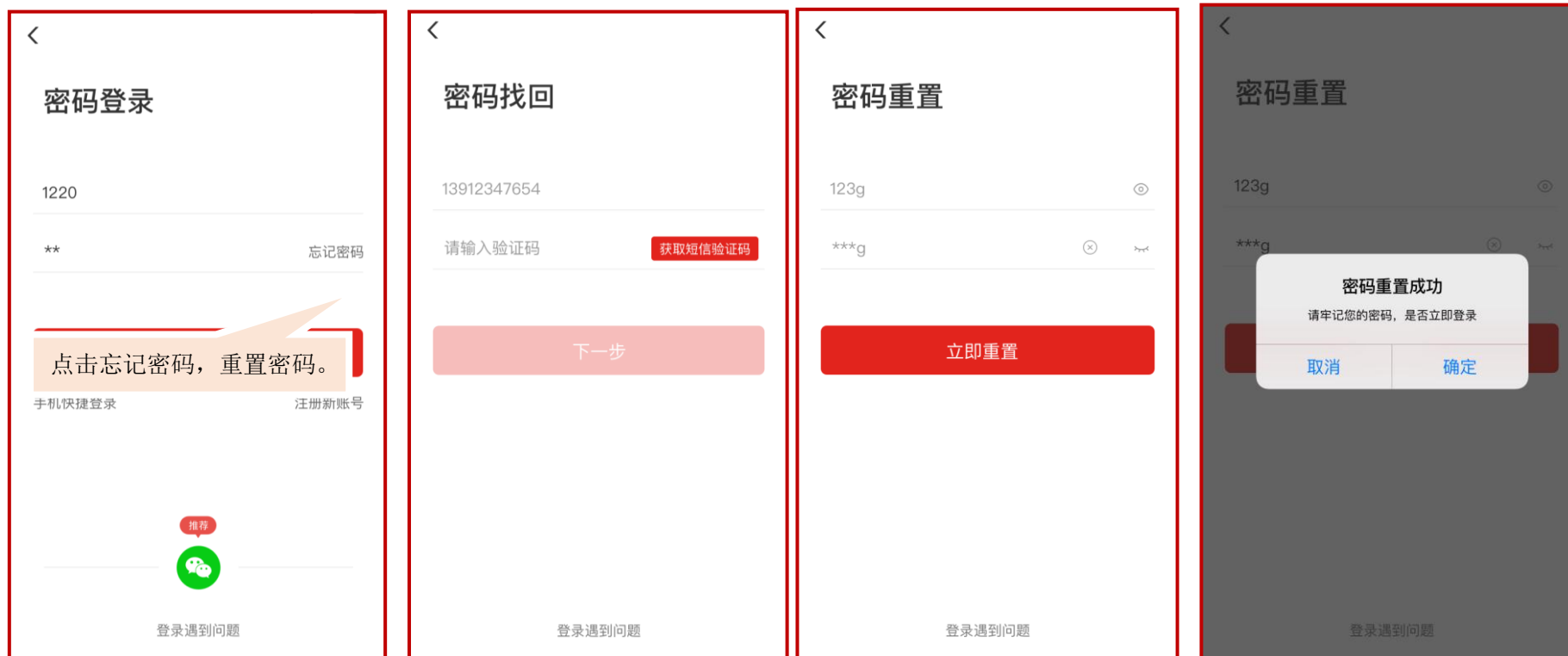
3.1 登录

无账号的学员,点击页面下方导航中【学习】菜单,点击【登录/注册】,用户名:报名手机号,密码:654321。



3.2 重置密码

忘记密码的学员，在登录/注册页面，点击【忘记密码】按钮，通过手机短信验证码，即可重置登录密码。



四、学习

请首先查看教学计划，了解本次培训安排。学习页面展示所有需要完成的考核环节，可进行必须课、选修课、直播课程学习，完成作业、研修成果、考试、班级研讨等环节。首次下载 app，登录后选择项目。点击【学习】，查看正在进行中的项目，选择要学习的项目。选择完成后自动进入所选项目的学习内容页面。如果所在项目需要完善个人信息，首次点击考核环节时会弹出完善信息页面。



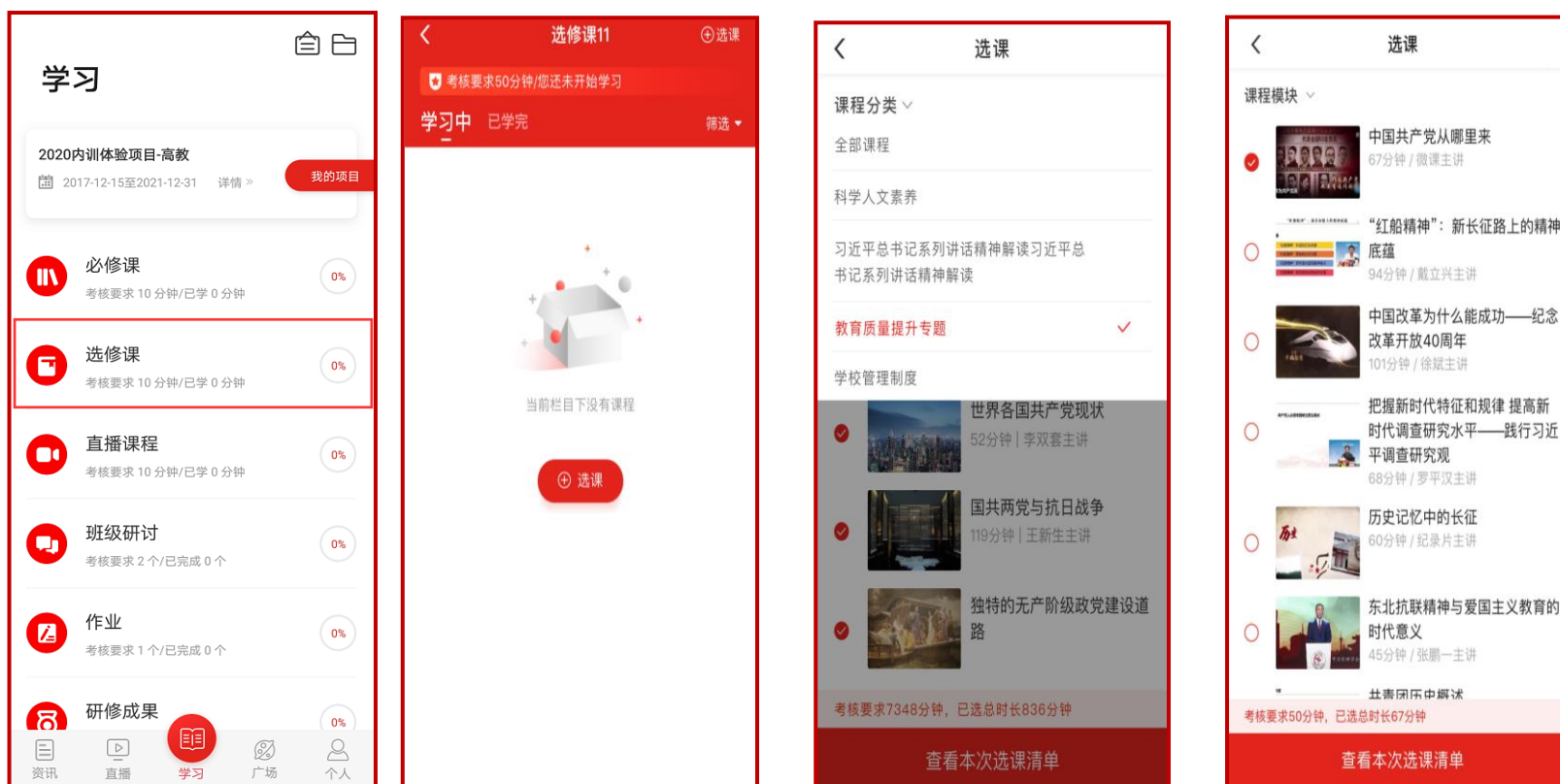
4.1 必修课

点击导航栏【学习】，选择必修课，查看必修课列表，点击“筛选”可以按照模块，查看课程。点击“课程目录”进入课程学习页面，点击“课程简介”查看课程简介、课程提纲；点击“课程评论”可以发表您的观点。观看视频记录学时并与电脑端同步。



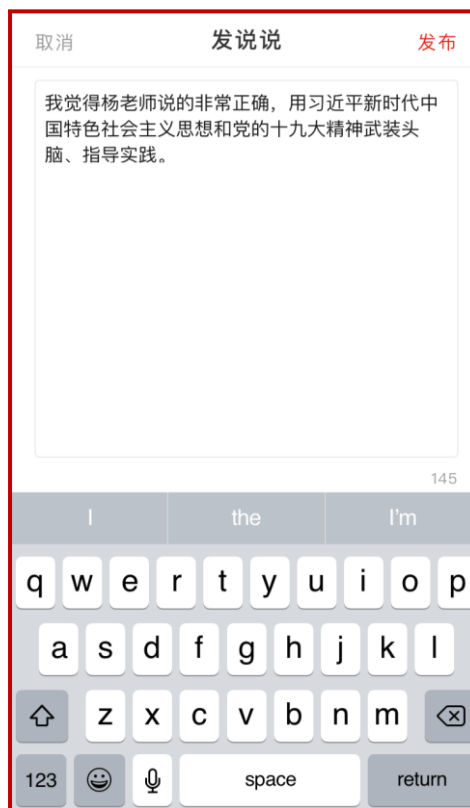
4.2 选修课

选修课为自主选择课程学习。点击导航栏【学习】，选择选修课，首先需添加选修课。点击“选课”，可以按照“课程模块”选择某个模块课程，也可以选择单个课程。选课后，可在选修课列表中看到所选课程。点击课程即可进入课程页面，学习方式与必修课一样。



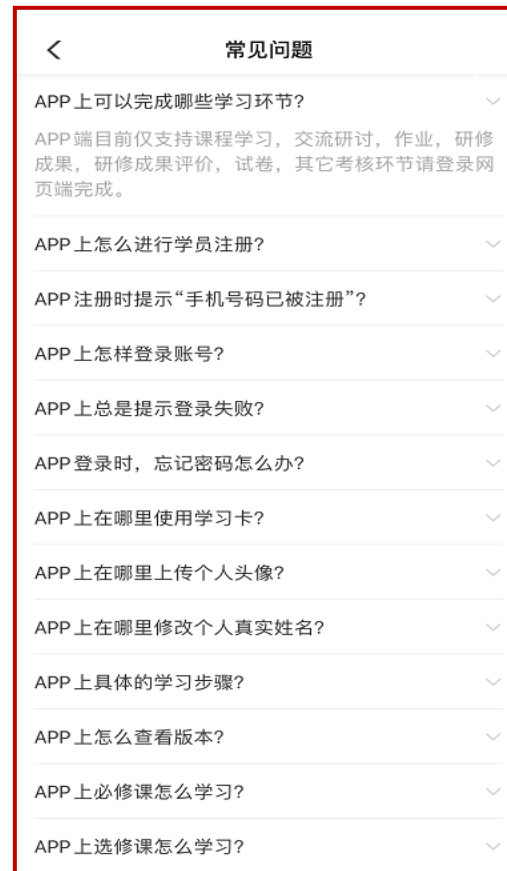
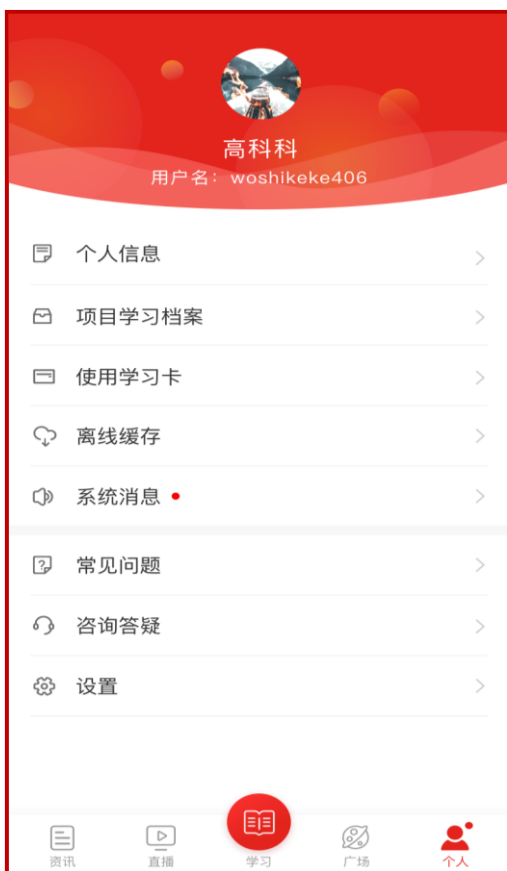
五、广场

点击导航栏【广场】，即平台研修说说功能，可查看所有学员发表的学习感言与收获；点击“评论”或“赞”可评论、点赞感兴趣的说说；点击右上角的撰写按钮可撰写发布感想收获。



六、个人空间

点击导航栏【个人】，进入个人空间，可以查看个人信息、修改头像、查看离线缓存、常见问题、平台咨询答疑等。



七、学习档案与电子证书

点击导航栏【个人】，选择项目学习档案，可查看学习档案，了解学习进度和具体内容。点击“查看电子证书”，查看证书。



八、离线缓存

学员在有网络的环境下，打开课程播放页面，点击右上角“下载”可以下载视频缓存至手机中。在无网络时学员可点击导航栏【个人】，选择离线缓存，找到此视频，进行观看。进入有网络的环境中，再次打开学习公社 app，观看的学时会自动上传更新。



九、咨询答疑

点击导航栏【个人】，选择咨询答疑，输入问题后即可向客服人员进行咨询。



十、设置

点击导航栏【个人】，选择设置，可对 app 设置进行浏览和修改。

The screenshot shows the 'Settings' page of the Learning Community app. The page is titled '设置' (Settings) and contains the following items:

- Wi-Fi网络播放和下载视频 (Wi-Fi network playback and video download) with a toggle switch.
- 修改密码 (Change password) with a right-pointing arrow.
- 清除缓存 (Clear cache) with a value of 2.05 MB.
- 隐私政策 (Privacy policy) with a right-pointing arrow.
- 服务协议 (Service agreement) with a right-pointing arrow.
- 关于我们 (About us) with a right-pointing arrow.
- 版本更新 (Version update) with a right-pointing arrow.
- 退出登录 (Log out) in red text.

Callout boxes provide the following instructions:

- Clicking settings can play video courses in a network environment.
- Clearing online video cache. ("Offline cache" will not be cleared)
- Clicking can update the Learning Community to the latest version.
- Clicking according to the prompt to reset the password.
- View the QR code and version number of the Learning Community app.
- Clicking can log out of the current user's login state, and the next login requires re-entering the username and password.